

XW Knallen 2010-02-21

Resultat GF 17

1	Malin Svahn	Torshag (E)	1	5	6	6	6	2	4	4	3	6	43	6
2	Robin Johansson	Rommeled (W)	5	4	2	2	6	5	5	4	2	5	40	6
3	Charlie Stålhacke	Hofors (X)	1	6	3	1	6	4	4	2	4	6	37	7
4	Darija Radisic	Rättvik (W)	0	3	1	5	6	0	3	1	3	6	28	5

Resultat GF 1

1	Kent Holt	Sala (U)	0	6	6	2	0	1	1	4	6	6	32	7
2	Stefan Bode	Västerås (U)	2	4	2	2	5	2	6	2	1	3	29	5

Resultat GF 2

1	Emil Johansson	Skultuna (U)	2	2	0	1	2	1	0	1	1	1	11	2
---	----------------	--------------	---	---	---	---	---	---	---	---	---	---	-----------	---

Resultat GF 3

1	Rune Bäckman	Skultuna (U)	2	2	4	5	5	6	2	5	4	6	41	6
2	Kjell Johansson	Skultuna (U)	6	4	1	6	6	5	3	6	1	2	40	7
3	Marcus Åhlin	Bälgviken (D)	2	4	5	5	4	0	3	5	1	5	34	7
4	Per Linder	Skultuna (U)	3	4	5	4	6	2	2	4	0	2	32	3
5	Stefan Stålhandske	Lindesberg (T)	0	3	5	5	4	5	0	1	2	4	29	0
6	Rolf Langvall	Järna (AB)	0	1	4	5	3	1	0	5	3	5	27	0
7	Göran Backlund	Bälinge-Jumkil (C)	0	1	2	4	4	0	0	0	0	0	11	3

Resultat GF 4

1	Peter U Larsson	Vaksala (C)	6	6	6	5	2	6	5	2	6	6	50	6
2	Timo Järvinen	Fagersta (U)	4	3	6	6	5	5	5	6	4	6	50	8
3	Andreas Wistrand	Kila (U)	6	3	6	4	6	3	5	6	3	4	46	9
4	Rolf Nordqvist	Järbo (X)	6	1	6	6	5	6	3	6	1	5	45	5
5	Erling Norgren	Örnsköldsvik (Y)	6	6	4	5	6	1	3	5	2	6	44	6
6	Hans Ek	Ununge (B)	6	5	5	6	4	6	2	3	0	5	42	1
7	Patric Jonsson	Torshag (E)	5	3	6	5	6	2	4	1	3	6	41	5
8	Sven Olsson	Falun (W)	3	3	4	5	4	6	3	2	3	6	39	4
9	Örjan Walterhed	Torshag (E)	3	2	4	6	4	4	2	5	3	5	38	3
10	Göran Johansson	Skultuna (U)	6	3	2	1	4	4	1	5	3	6	35	5
11	Peter Karlsson	Glanshammar (T)	0	2	0	6	6	6	3	5	2	5	35	5
12	Magnus Johansson	Rommeled (W)	3	3	5	5	3	2	3	5	2	4	35	2
13	Jan Söderlund	Norrskedika-Forsmark	1	6	4	3	6	1	5	1	2	5	34	7
14	John-Erik Lennkvist	Västerås (U)	2	1	3	5	6	4	2	1	2	6	32	5
15	Tony Jansson	Söderbykarl (AB)	1	2	3	3	2	6	1	4	3	4	29	2
16	Margareta Ottosson	Bromma (AB)	0	2	3	4	2	6	2	4	2	3	28	3
17	Andreas Olsson	Falun (W)	0	1	1	2	3	0	1	3	3	6	20	2

Resultat GF Elit

1	Berndt Steffen	Frötuna (AB)	6	6	5	5	6	6	6	6	4	5	55	9
2	Jarmo Marjala	I21/T3 (Y)	6	4	6	5	6	6	4	6	5	6	54	6
3	Kennet Jonsson	Torshag (E)	6	6	4	6	4	5	5	5	5	5	51	6
4	Olle Gabrielsson	Rommeled (W)	6	6	6	2	5	6	1	6	6	6	50	9
5	Sonny Grandin	Haraker (U)	5	4	5	4	6	6	3	6	5	6	50	7

6	Torbjörn Ericson	Haraker (U)	3	6	5	6	6	6	3	6	4	5	50	8
7	Jan Rengbrand	Lidingö (AB)	6	4	4	3	6	5	3	5	6	6	48	3
8	Torbjörn Karlsson	Vrenaorten (D)	2	2	4	6	6	5	5	5	5	6	46	5
9	Arne Bergström	Härnösand (Y)	5	0	6	6	6	5	2	6	4	6	46	6
10	Anders Petersson	Älmhult (G)	1	6	6	6	4	5	3	6	3	6	46	9
11	Hans Hägglund	Skultuna (U)	6	5	5	5	5	4	4	6	0	6	46	10
12	Jan Wallerström	Ununge (B)	0	6	5	5	5	6	4	5	5	5	46	6
13	Per Ernstsson	Stora Skedvi (W)	4	3	3	5	6	6	2	6	4	6	45	4
14	Kjell Johansson	Hofors (X)	5	6	4	6	6	1	1	5	5	5	44	5
15	Göran Åhlin	Bälgviken (D)	4	5	4	3	6	6	5	0	4	6	43	9
16	Lars Lindgren	Fagersta (U)	0	5	6	2	6	6	4	2	4	6	41	6
17	Peter Östergren	Ala/Gammelgarn (I)	3	5	0	5	6	6	4	4	3	5	41	7
18	Göran Hägg	Bälgviken (D)	3	0	4	5	6	5	0	6	5	6	40	6
19	Elin Åhlin	Bälgviken (D)	4	3	1	6	6	5	5	0	3	6	39	1
20	Mats Svahn	Torshag (E)	0	3	4	5	6	4	2	6	4	5	39	7
21	Patrik Johansson	Rommehed (W)	6	1	5	6	6	4	0	5	1	5	39	2
22	Ulf Ingmansson	Bromma (AB)	6	4	4	4	6	6	1	0	1	6	38	5
23	Leif Hellman	Nyköping (D)	4	3	5	4	6	0	0	6	3	5	36	7
24	Åke Arbrink	Rosersberg (AB)	1	3	2	3	6	0	4	3	5	6	33	3

Resultat GF 56

1	Lars-Göran Lundqvist	Ununge (B)	3	6	6	6	6	6	4	5	6	6	54	6
2	Bengt Myhrberg	Skogstibble (C)	6	3	6	5	6	6	5	6	5	6	54	5
3	Örjan Sjölund	Lit (Z)	3	6	6	6	6	6	4	6	4	6	53	6
4	Gösta Hermansson	Härnösand (Y)	5	6	4	6	4	6	5	6	4	5	51	4
5	Kjell Lind	Bälinge-Jumkil (C)	6	2	6	6	6	5	1	6	6	5	49	6
6	Tore Bjurvén	Lidingö (AB)	4	4	5	6	6	5	4	6	2	6	48	3
7	Börje Forsberg	Östhammar (C)	6	2	4	6	6	6	2	6	3	6	47	5
8	Sven Magnusson	Liden (Y)	5	5	6	1	5	4	2	5	2	6	41	3
9	Anders Wiksjö	Järna (AB)	3	2	2	6	2	6	5	4	6	5	41	4
10	Nils Lindberg	Frötuna (AB)	2	2	6	5	6	6	1	4	3	5	40	5
11	Bosse Johansson	Härnösand (Y)	5	2	6	5	6	5	4	4	2	1	40	5
12	Hans Eriksson	Kila (U)	0	4	5	6	3	4	4	4	3	5	38	2
13	Bengt Lundgren	Haraker (U)	3	4	5	6	6	3	0	6	1	4	38	8
14	Arne Korsbäck	Skultuna (U)	6	0	5	5	5	5	2	5	1	4	38	3
15	Anders Cederlöf	Söderbykarl (AB)	3	3	6	1	4	1	6	5	2	6	37	3
16	Kenneth Jatko	Pajala (BD)	6	2	3	6	5	3	1	5	2	4	37	7
17	Bengt Granberg	Lidingö (AB)	5	2	4	4	3	3	2	4	3	6	36	3
18	Göran Myhrberg	Öregrund (C)	4	1	5	6	3	4	1	4	2	6	36	5
19	Lars Gråberg	Litslena-Grillby (C)	6	2	5	5	4	2	1	3	4	3	35	3
20	Bo Forsberg	Moälven-Modo (Y)	0	2	5	3	3	6	4	5	2	4	34	4
21	Lasse Oppegaard	Stockholm Central (AB)	2	2	4	0	6	5	2	3	3	6	33	6
22	Olle Eklund	Skarp Stockholm (AB)	6	0	2	3	4	5	2	3	2	6	33	4
23	Björn Larsson	Fagersta (U)	4	4	2	0	3	5	4	2	5	4	33	3
24	Stefan Sahlen	Gimo (C)	2	3	0	6	6	2	0	5	2	6	32	6
25	Tom Olsson	Rommehed (W)	5	3	5	5	5	3	1	0	2	0	29	1
26	Kent Edefuhr	Järna (AB)	4	3	3	3	5	4	2	3	0	1	28	3
27	Kjell-Åke Eneqvist	Garda/Lau (I)	0	0	3	5	4	2	3	0	3	5	25	2
28	Torvald Andersson	Bälinge-Jumkil (C)	2	2	1	1	4	5	3	2	2	0	22	3
29	Gunnar Elfving	Söderbykarl (AB)	4	5	3	3	4	1	0	1	0	0	21	1

30	Claes Carlstrand	Vrenaorten (D)	1	0	2	0	3	2	0	3	2	5	18	0
31	Leif Ingmansson	Klinte (I)	0	1	0	2	1	2	1	1	1	3	12	0
32	Göran Jansson	Vaksala (C)	0	3	0	0	0	0	0	0	0	0	3	1

Resultat GF 66

1	Hans Lindström	Litslena-Grillby (C)	5	6	6	6	6	6	6	5	4	6	56	8
2	Roland Bergstrand	Virso (U)	6	4	6	6	6	6	6	5	5	5	55	5
3	L-O Hedlund	Fagersta (U)	5	6	3	2	6	3	3	4	6	6	44	9
4	Bengt Nordström	Östhammar (C)	5	1	3	6	6	6	2	5	3	6	43	5
5	Sören Andersson	Kjula Jäder (D)	0	5	6	5	6	6	2	2	6	5	43	8
6	J-O Spinord	Fagersta (U)	3	5	5	5	6	5	5	3	2	4	43	5
7	Lars-Erik Isaksson	Skarp Stockholm (AB)	1	6	5	3	4	4	2	6	6	5	42	9
8	P-E Nyström	Fagersta (U)	1	5	4	6	6	4	4	0	4	6	40	8
9	Christer Rosenberg	Nyköping (D)	0	4	2	6	5	5	0	4	6	6	38	3
10	Ivan Andersson	Norrskedika-Forsmark	1	0	6	6	6	4	2	4	3	6	38	2
11	Jan Norlander	Skultuna (U)	0	1	4	1	5	5	3	5	0	5	29	6
12	Bo Jönsson	Ramsberg (T)	0	3	4	2	5	1	1	3	4	4	27	1
13	Ove Axelsson	Virso (U)	0	1	0	5	0	3	1	0	5	4	19	0
14	Nils Johansson	Hanebo (X)	2	0	0	0	1	0	0	0	0	0	3	1

Resultat GF 72











1	Sven-Olov Mattsson	Frötuna (AB)	6	6	5	6	6	6	4	5	3	5	52	2
2	Rune Carlsson	Skogstibble (C)	4	4	4	4	6	0	6	2	5	6	41	2
3	Ove Larsson	Sala (U)	1	4	3	3	4	6	5	5	5	5	41	7
4	Karl-Erik Andersson	HLK (C)	4	4	2	5	6	3	4	4	3	4	39	6
5	Göran Tibell	HLK (C)	4	6	4	4	4	5	4	0	0	4	35	6
6	Esbjörn Hamberg	Vaksala (C)	2	4	4	2	6	1	0	4	5	3	31	6
7	Kjell Sjunnesson	Rommeled (W)	3	2	0	5	6	3	1	0	0	6	26	3
8	Roland Sellner	Falun (W)	0	0	1	0	1	2	1	0	0	0	5	0

Resultat Kikar

1	Jo Eken Torp	Österhaninge (AB)	0	6	6	6	0	6	6	6	6	6	48	4
2	Michael Andersson	Falun (W)	0	0	6	6	6	6	6	5	6	6	47	8
3	Daniel Madsen	Sundsvall (Y)	0	0	6	6	6	6	6	6	4	6	46	6
4	Mattias Borgelin	Österhaninge (AB)	0	1	3	6	6	5	5	6	6	6	44	11
5	Simon Dahlström	Ununge (B)	0	4	6	0	5	5	5	3	5	6	39	5
6	John Johansson	Frösunda (AB)	0	0	6	6	6	4	0	6	3	6	37	7
7	Andreas Hahnqvist	Stockholms Polisen (AI)	0	0	6	6	1	1	4	2	6	6	32	0
8	Magnus Andersson	Össeby Garn (AB)	0	0	4	0	4	5	0	6	2	5	26	0
9	Gunnar Wretlind	Österhaninge (AB)	0	1	5	6	6	0	1	2	2	2	25	6
10	Pierre Berg	Hofors (X)	0	0	0	5	6	0	1	2	2	6	22	3
11	Per Håkan Andersson	Össeby Garn (AB)	0	6	4	2	0	0	0	0	4	3	19	5
12	Jimmy Axelsson	Gävle (X)	0	0	0	2	3	0	0	0	0	0	5	0

XW Knallen Föreningslag

1 Ununge	3	12	11	11	11	12	8	10	11	11	100	
Lars-Göran Lundqvist		3	6	6	6	6	6	4	5	6	6	54
Jan Wallerström		0	6	5	5	5	6	4	5	5	5	46
2 Lidingö	10	8	9	9	12	10	7	11	8	12	96	
Jan Rengbrand		6	4	4	3	6	5	3	5	6	6	48
Tore Bjurvén		4	4	5	6	6	5	4	6	2	6	48
3 Litslena-Grillby	11	8	11	11	10	8	7	8	8	9	91	
Hans Lindström		5	6	6	6	6	6	6	5	4	6	56
Lars Gråberg		6	2	5	5	4	2	1	3	4	3	35
4 Rommehed(Lag 1)	11	10	8	4	11	11	6	10	8	11	90	
Olle Gabrielsson		6	6	6	2	5	6	1	6	6	6	50
Robin Johansson		5	4	2	2	6	5	5	4	2	5	40
5 Haraker	8	8	10	10	12	9	3	12	6	10	88	
Sonny Grandin		5	4	5	4	6	6	3	6	5	6	50
Bengt Lundgren		3	4	5	6	6	3	0	6	1	4	38
6 Skultuna(Lag 1)	12	5	10	10	10	9	6	11	1	10	84	
Hans Hägglund		6	5	5	5	5	4	4	6	0	6	46
Arne Korsbäck		6	0	5	5	5	5	2	5	1	4	38
7 Kila	6	7	11	10	9	7	9	10	6	9	84	
Andreas Wistrand		6	3	6	4	6	3	5	6	3	4	46
Hans Eriksson		0	4	5	6	3	4	4	4	3	5	38
8 Bälgviken(Lag 2)	8	8	5	9	12	11	10	0	7	12	82	
Göran Åhlin		4	5	4	3	6	6	5	0	4	6	43
Elin Åhlin		4	3	1	6	6	5	5	0	3	6	39
9 Torshag	1	8	10	11	12	6	6	10	7	11	82	
Malin Svahn		1	5	6	6	6	2	4	4	3	6	43
Mats Svahn		0	3	4	5	6	4	2	6	4	5	39
10 Hofors	6	12	7	7	12	5	5	7	9	11	81	
Kjell Johansson		5	6	4	6	6	1	1	5	5	5	44
Charlie Stålhacke		1	6	3	1	6	4	4	2	4	6	37
11 Skarp Stockholm	7	6	7	6	8	9	4	9	8	11	75	
Lars-Erik Isaksson		1	6	5	3	4	4	2	6	6	5	42
Olle Eklund		6	0	2	3	4	5	2	3	2	6	33
12 Bälgviken(Lag 1)	5	4	9	10	10	5	3	11	6	11	74	
Göran Hägg		3	0	4	5	6	5	0	6	5	6	40
Marcus Åhlin		2	4	5	5	4	0	3	5	1	5	34
13 Nyköping	4	7	7	10	11	5	0	10	9	11	74	
Christer Rosenberg		0	4	2	6	5	5	0	4	6	6	38
Leif Hellman		4	3	5	4	6	0	0	6	3	5	36
14 Rommehed(Lag 2)	11	4	10	11	11	7	1	5	3	5	68	
Patrik Johansson		6	1	5	6	6	4	0	5	1	5	39
Tom Olsson		5	3	5	5	5	3	1	0	2	0	29
15 Järna	4	4	7	8	8	5	2	8	3	6	55	
Kent Edefuhr		4	3	3	3	5	4	2	3	0	1	28
Rolf Langvall		0	1	4	5	3	1	0	5	3	5	27
16 Skultuna(Lag 2)	8	5	2	2	6	5	1	6	4	7	46	
Göran Johansson		6	3	2	1	4	4	1	5	3	6	35
Emil Johansson		2	2	0	1	2	1	0	1	1	1	11

Station	1	2	3	4	5	6	7	8	9	10
Mål	 B-65 (Figur)	 L-3 (Figur)	 1/8 (Figur)	 S-25-H (Figur)	 B-45 (Figur)	 C-30 (Tapet)	 1/4 V (Tapet)	 C-50 (Tapet)	 L-2 (Tapet)	 1/6 H (Tapet)
Ställning	Ligg	Knä Innerring	Ligg	Ligg	Knä Innerring	Ligg	Knä	Ligg Innerring	Knä	Ligg
Skjuttider	50 Sek 90 Sek	50 Sek 90 Sek	45 Sek 90 Sek	50 Sek 90 Sek	40 Sek 90 Sek	40 Sek 90 Sek	50 Sek 90 Sek	45 Sek 90 Sek	50 Sek 90 Sek	40 Sek 90 Sek
Bedömt:										
Uppmätt:	556	466	267	342	273	325	390	480	400	280

(OBS: Obligatoriskt ”korvstopp” efter station 5)



Välkommen till **KNALLEN** 2010.

- Biltelefoner får ej användas efter patrullstigen.

- Ingen siktar på målet före eldställning kommanderats.

Lycka till !

Vinnare 2009: Lars-Göran Lundqvist 60 träff

Vinnare 2008 : Hans Hägglund 63 träff

Vinnare 2007 : Olle Gabrielsson 60 träff

Vinnare 2006 : Elin Bengtsson 60 träff

Vinnare 2005 : Lars Lindgren 60 träff

Vinnare 2004 : Göran Åhlin 72 träff

Vinnare 2003: Niklas Grape 70 träff